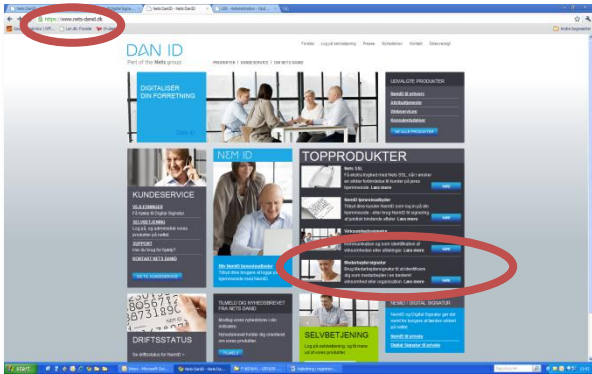


Sådan registrerer du din forsyning i Ledningsejerregistret (LER)

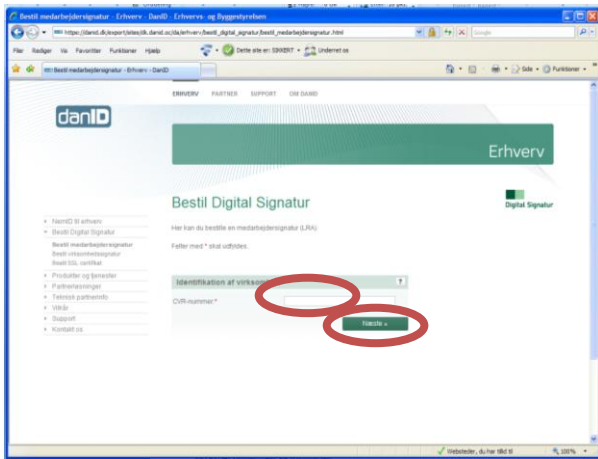
Få en medarbejder-signatur hos DanID.



1. Sørg for at du har en digital signatur, en såkaldt medarbejder-signatur, der identificerer dig som repræsentant for virksomheden.

Signaturen er gratis.

Gå til www.danid.dk og bestil Medarbejdersignatur (placering på DanIDs hjemmeside kan variere, men sørg for at finde "medarbejdersignatur").



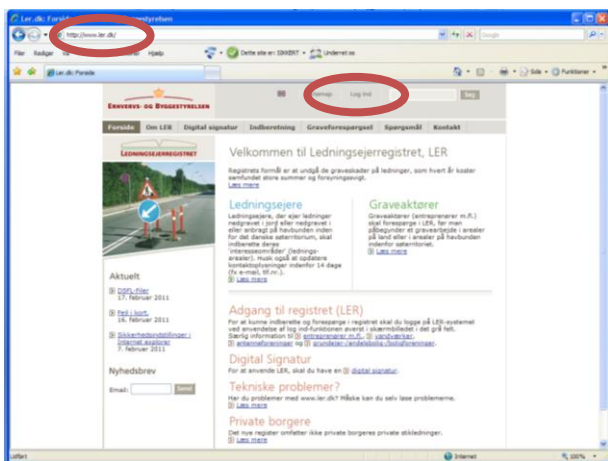
3. Indtast virksomhedens CVR nummer og tryk Næste.

Følg derefter anvisningerne på hjemmesiden.

Det kan tage nogle dage før du får koden tilsendt og kan gå videre med registrering i LER.

Har du brug for hjælp omkring den digitale signatur skal du ringe til DanID på tlf. 80 30 70 90.

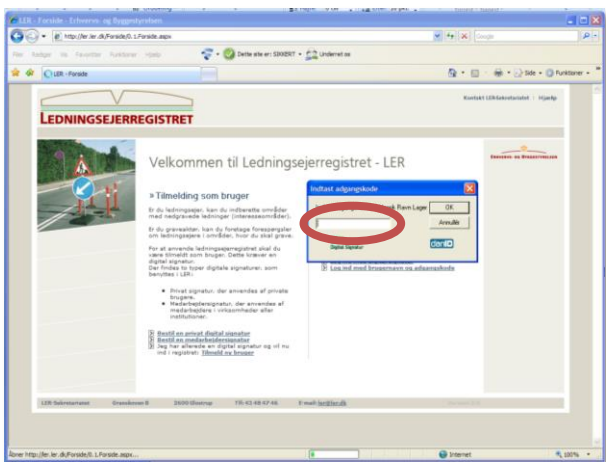
Start registrering i Ledningsejerregistret.



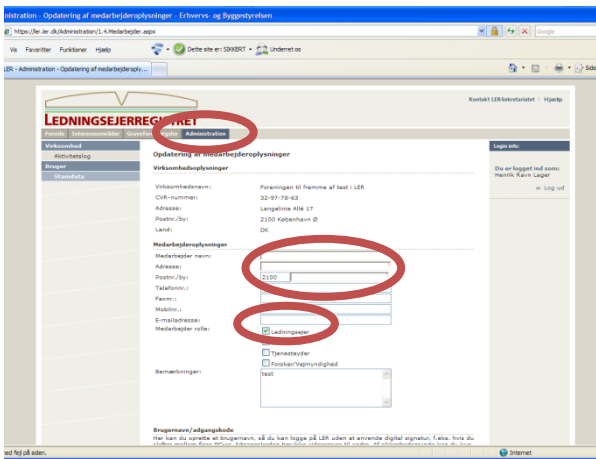
2. Gå til www.ler.dk og tryk på Log ind.



3. Tryk på Log ind med digital signatur.



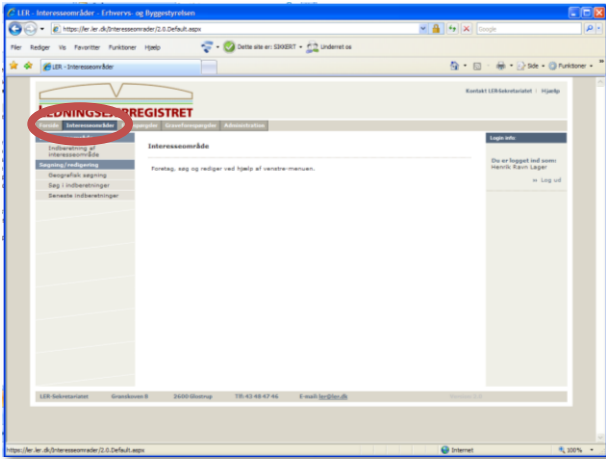
4. Brug din digitale medarbejdersignatur og indtast din personlige kode.



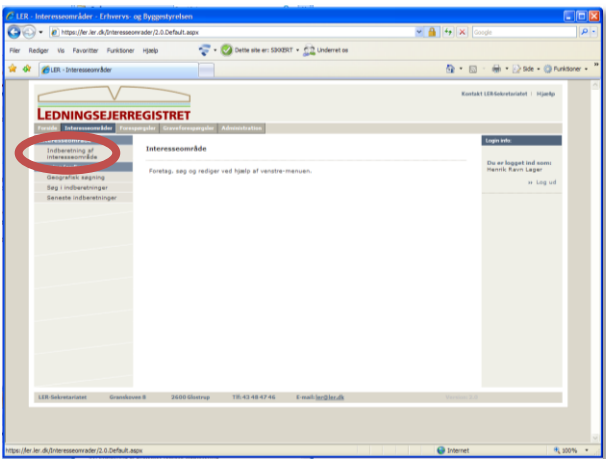
5. Tryk på Administration og sørg for at dine kontaktoplysninger er opdaterede, herunder særligt den e-mailadresse, hvor du ønsker at få anmodninger om ledningsoplysninger tilsendt.

Udfyld e-mailadresse under både virksomheden og under Stamdata.

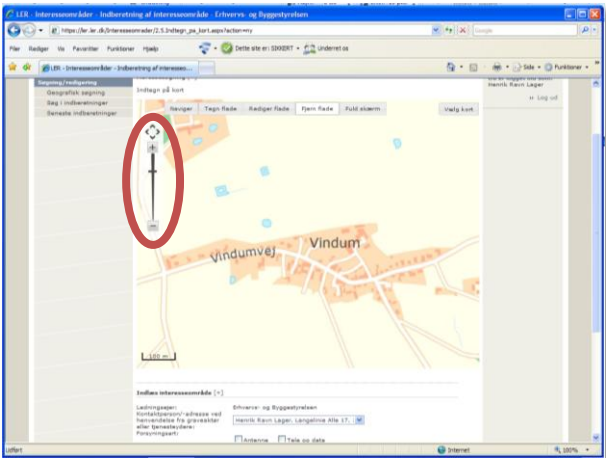
Tryk ud for medarbejderrollen Ledningsejer.



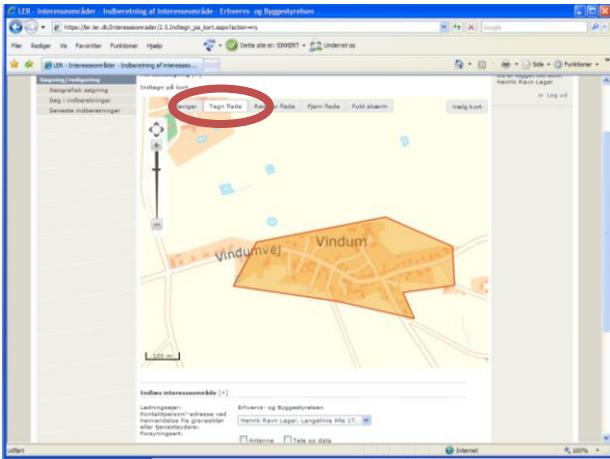
6. Tryk på Interesseområder.



7. Tryk på Indberetning af interesseområder.

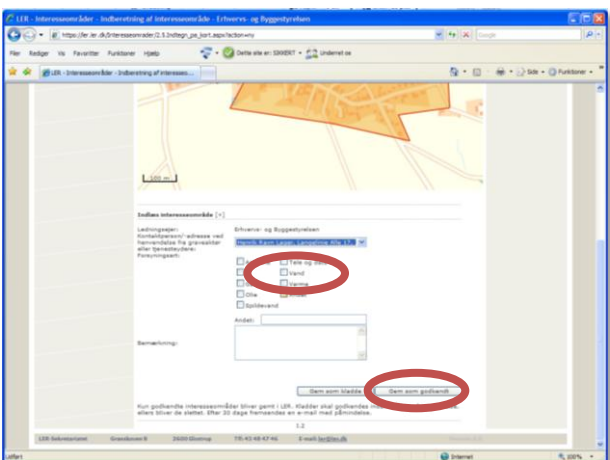


8. Naviger på kortet til du har overblik for dit forsyningsområde. Du kan fx pege med musen på kortet og zoome med rullehjulet eller bruge zoomfunktionen i venstre side.



9. Tryk på Tegn flade, og tegn din virksomheds interesseområde/forsyningsområde ved at lave en række klikke med venstre museknap i yderkanten af forsyningsområdet. Afslut ved at dobbeltklikke på venstre museknap.

Indtegningen behøver ikke være helt præcis.



10. Tryk ud for den relevante forsyningsart. Og tryk Gem som godkendt for at afslutte.

Fremover vil du så modtage anmodninger fra entreprenører og lign. per e-mail, og du skal huske at fremsende de relevante ledningsoplysninger for graveområdet indenfor 5 arbejdsdage.